

Identificar la letra "L" y "l" y rodearla con lápiz y cera azul.



Discriminación visual
Técnica: Rodear las letras: L y l



CRA Leo Llamas

A L A B a
L A l A
E E A
l A l l O
l A l l O

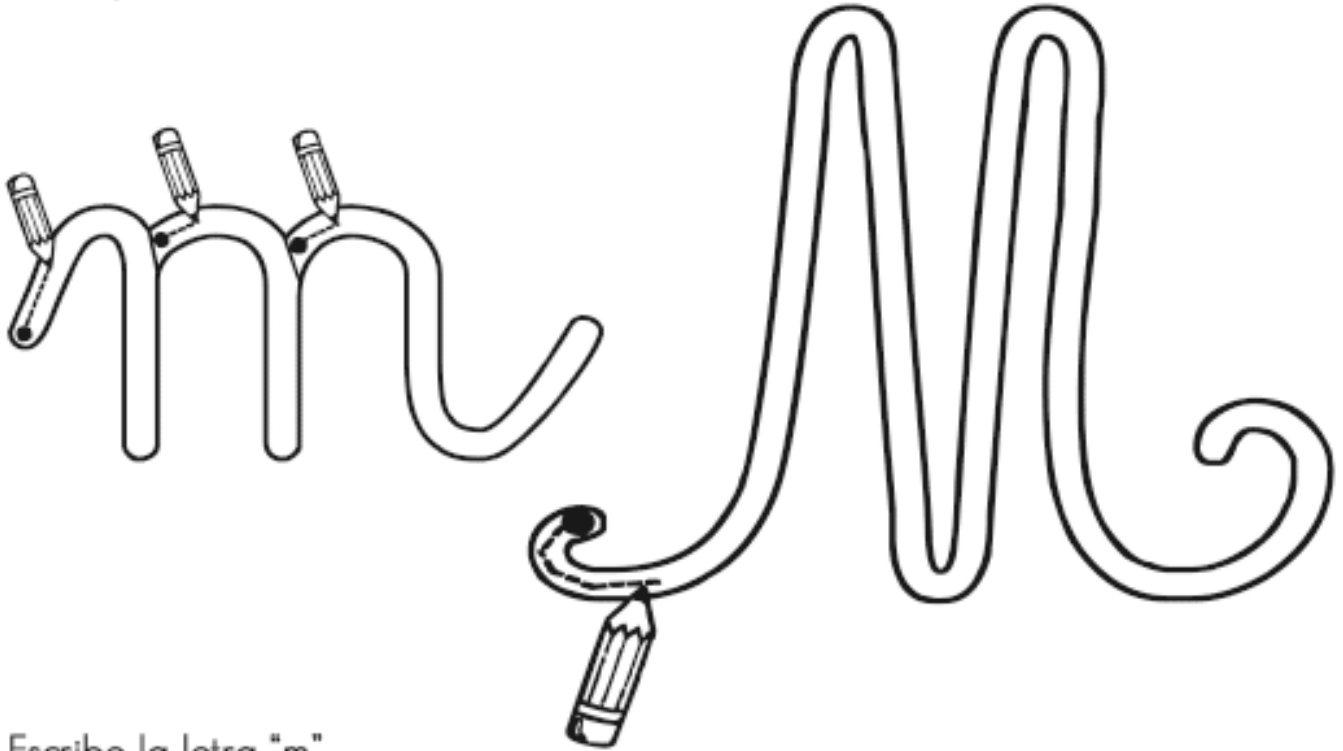
L	l
---	---

--

José Alberto

1. Colorear la "M" y la "m" de rosa.
2. Repasar la "M" y la "m" y escribirlas hasta el final del renglón.

1. Traza y colorea la letra "m"



2. Escribe la letra "m"

Handwriting practice lines for the letter 'm'. Each row consists of a solid top line, a dashed middle line, and a solid bottom line. The first row contains six dotted lowercase 'm's for tracing. The second row contains four dotted lowercase 'm's for tracing. The third row contains six dotted uppercase 'M's for tracing. The fourth row contains four dotted uppercase 'M's for tracing.


Pronunciar todas las palabras en alto haciendo hincapié en la letra "L". Colorear los elementos que tengan el sonido "L".



Percepción auditiva.
Técnica: Colorear elementos que tengan la letra L.




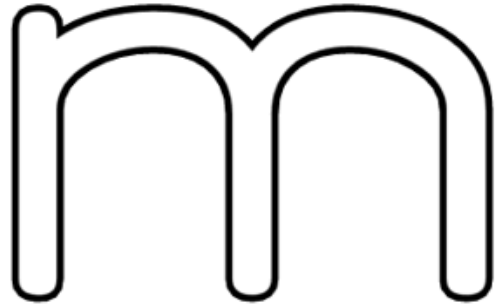
CRA Los Llanos



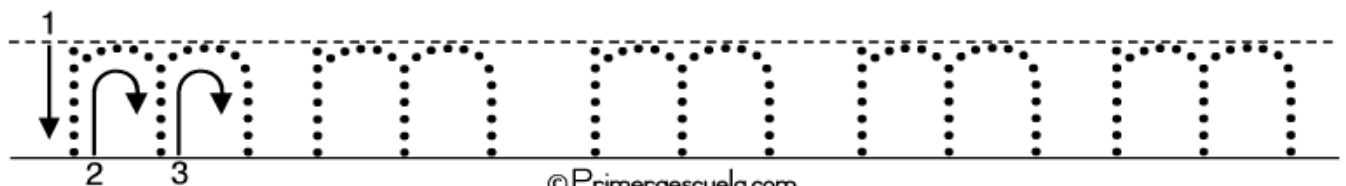
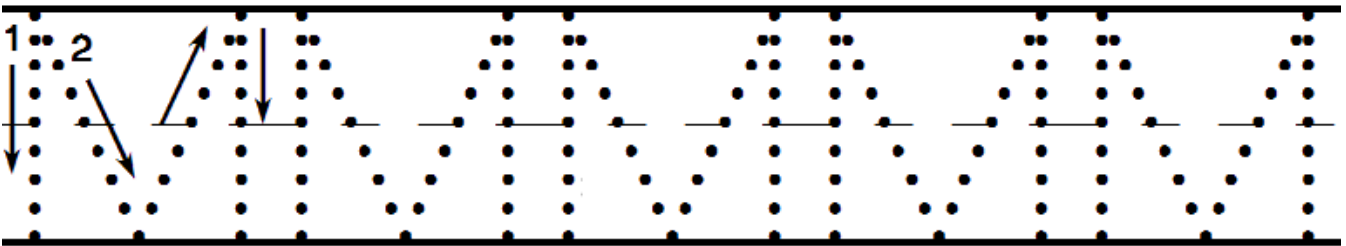
Colorear el murciélago de su color favorito.
Colorear la "M" y "m" de rosa y repasar de lápiz y de rosa la letra "m"

Nombre _____

Fecha _____



murciélago



Repasar la "L" de azul y colorear los animales que lleven la letra "L".
Leer en voz alta "la, le, li, lo, lu".

